



Un accès facile à plus de **30 DESTINATIONS** touristiques de montagne : les 3 Vallées, Paradiski, Espace Killy, l'Alpe d'Huez, les 2 Alpes.

Scheduled coach services to more than 30 mountain resorts



Un service de **NAVETTES FRÉQUENTES** (jusqu'à 4 allers-retours du vendredi au dimanche)

High departure frequencies (up to 4 return trips from friday to sunday)



DES HÔTESSES ASSURENT VOTRE ACCUEIL

et vous accompagnent lors de votre correspondance

Friendly reception by dedicated hostesses at the airport terminal and coach interchange point



Un départ des navettes au cœur des terminaux : à seulement **5 MINUTES DE L'AVION**

Coach station within the terminal: only 5 minutes from the plane



Des navettes qui combinent

CONFORT DE VOYAGE ET ACCÈS RAPIDE

à votre destination

Modern coaches: the ultimate combination of speed and comfort



INFORMATION & RÉSERVATIONS

INFORMATION & BOOKING

ÉCONOMISEZ :
réservez vos billets en ligne

BEST PRICES: book your tickets online

www.altibus.com

**TARIF
SPECIAL
GROUPE***
Special rates
for groups*

0 820 320 368 (0,118 €/min)

De l'étranger - *From abroad:*

+ (33) 4 79 68 32 96

E-mail: admin@altibus.com



AÉROPORTS de LYON

www.lyonaeroports.com

* à partir de 4 personnes - valable sur la Tarentaise
Plus d'informations sur www.altibus.com

* for 4 people and over - valid for the Tarentaise Valley
For further information, visit www.altibus.com



Rhône-Alpes Région **AÉROPORTS de LYON**

**VOS NAVETTES
AÉROPORT
POUR LES ALPES**

*YOUR AIRPORT SHUTTLE
TO THE ALPES*



**DESCENDEZ DE L'AVION
ET DÉVALEZ LES PENTES !**
GET OFF THE PLANE AND ONTO THE SLOPES




LES ALPES FRANÇAISES EN UN CLIN D'OEIL !

REACH THE FRENCH ALPS SMOOTHLY

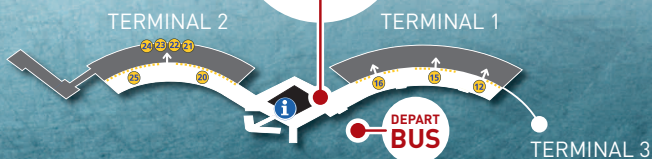
L'aéroport LYON-SAINT EXUPÉRY vous donne accès aux plus grandes stations de ski grâce à un réseau de navettes modernes et confortables. Une façon facile, rapide et pratique de se rendre dans les Alpes françaises...

Choisissez un monde de simplicité.

Lyon-Saint Exupéry airport offers you a fast and convenient way to reach world-renowned Alpine ski resorts through a network of comfortable coach links. Choose a world of simplicity.



COMPTOIR BUS
COACH INFORMATION DESK



Départ des navettes en face du comptoir
Coach station in front of the information desk

NIVEAU DÉPARTS
DEPARTURE LEVEL

ZONE D'EMBARQUEMENT
BOARDING AREA

ZONE PUBLIQUE
PUBLIC AREA

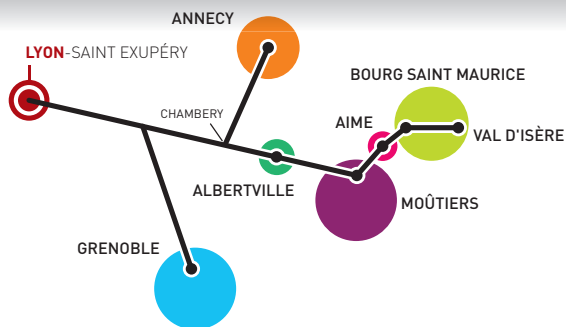
INFORMATION
INFORMATION



Bienvenue à bord !

RÉSEAUX ET CORRESPONDANCES

NETWORK & CONNECTIONS



TARIFS, SERVICES ET RÉSERVATIONS

FARES, SERVICES & BOOKINGS

Pour connaître les prix et réserver en ligne, consultez le site www.altibus.com
For more information on prices and online booking, please visit www.altibus.com.

Exemples de tarifs aller-retour (vendus en ligne)
Round-trip ticket examples (sold online): Val d'Isère : **90€**
La Plagne : **90€** - La Clusaz : **67€** - Les 2 Alpes : **58€**

Tarif spécial groupe*
tarif spécial pour les groupes de 4 personnes et plus
4 AR au prix de 4AS adulte - Valable sur la Tarentaise 65 €/pers. (à partir de 5 personnes).

*Special rates for groups of 4 or more
4 return trips for the price of adult 4 adult single trips
Valid for the Tarentaise Valley
65 €/pers. (for more than 5 people).*

Tarifs réduits / Reduced prices:
-25 % pour les jeunes (12-24 ans) / 25 % off for youth (12-24 years old)
-50 % pour les enfants accompagnés (4-11 ans) /
50 % off for children (4-11 years old)
Tarifs spéciaux pour les groupes / Special rates for groups

Transport privatif possible jusqu'à votre résidence.
Private transport possible from or to your residence.

DÉSTINATIONS ET HORAIRES

DESTINATIONS & TIMETABLE

La Rosière, Les Arcs, Sainte Foy, Tignes, Val d'Isère
Via Bourg Saint Maurice

La Plagne Via Aime

Brides les Bains, Champagny, Courchevel, La Tania, Le Praz, Les Ménuires, Méribel, Pralognan, Val Thorens, Valmorel
Via Moûtiers

DÉPART DE / DEPART FROM	LYON-SAINT EXUPÉRY
VENDREDI / FRIDAY	11H30 - 15H30 - 19H45
SAMEDI / SATURDAY	9H30 - 12H30 - 15H30 - 18H30
DIMANCHE / SUNDAY	12H30 - 15H30 - 19H45
ARRIVÉE À / ARRIVAL AT	LYON-SAINT EXUPÉRY
VENDREDI / FRIDAY	10H - 14H - 18H
SAMEDI / SATURDAY	8H15 - 11H - 13H30 - 17H
DIMANCHE / SUNDAY	11H - 14H - 18H

→ Val d'Isère en direct ! / Val d'Isère directly!

La Clusaz, le Grand Bornand Via Annecy

DÉPART DE / DEPART FROM	LYON-SAINT EXUPÉRY
VENDREDI / FRIDAY	9H - 12H - 16H - 18H - 21H
SAMEDI / SATURDAY	9H - 12H - 16H - 18H
DIMANCHE / SUNDAY	12H - 16H - 18H - 21H
ARRIVÉE À / ARRIVAL AT	LYON-SAINT EXUPÉRY
VENDREDI / FRIDAY	8H - 11H - 14H - 17H - 19H15
SAMEDI / SATURDAY	8H - 11H - 14H - 17H
DIMANCHE / SUNDAY	11H - 14H - 17H - 19H15

Alpe d'Huez, Les 2 Alpes Via Grenoble

DÉPART DE / DEPART FROM	LYON-SAINT EXUPÉRY
VENDREDI / FRIDAY	9H30 - 14H30 - 17H30 - 19H30
SAMEDI / SATURDAY	9H30 - 11H30 - 14H30 17H30 - 18H30
DIMANCHE / SUNDAY	9H30 - 11H30 - 14H30
ARRIVÉE À / ARRIVAL AT	LYON-SAINT EXUPÉRY
VENDREDI / FRIDAY	11H05 - 13H05 - 17H05 18H05 - 21H05
SAMEDI / SATURDAY	11H05 - 13H05 - 17H05 19H05 - 21H05
DIMANCHE / SUNDAY	11H05 - 17H05 - 19H05

Autres stations, se renseigner au 0820 320 368 / For others stations, call 0820 320 368
Horaires sous réserve de modifications / Timetable subject to modifications



Temps minimum de correspondance
avion et train : 60 minutes
Minimum connecting time
flight / train : 60 minutes

Heures de départ des stations à confirmer lors de la réservation - Station departure times to be confirmed on booking.